


TWINS

MEDIDOR DE ANILLOS

Le recordamos que la mejor opción para obtener una medida correcta de sus anillos Twins, es solicitando nuestro anillero de plástico, solo tiene que rellenar el formulario y le enviaremos el anillero **GRATUITAMENTE** a su domicilio.

No obstante, con este documento le damos la opción de medir manualmente uno de sus anillos con las tallas impresas. Por favor lea atentamente las instrucciones.

INSTRUCCIONES PARA SABER LA MEDIDA DE UN ANILLO



¡IMPORTANTE! Para utilizar esta hoja debe seguir los siguientes pasos

1. Antes de imprimir, ir a menú Archivo / Imprimir / Escalado de página / Ninguno / Aceptar
2. Después de imprimir, compruebe con una regla que el cuadrado verde de la izquierda mide 3 cm x 3 cm exactamente.
3. Si el cuadrado NO mide 3x3, habrá impreso mal el medidor. Vuelva a imprimir la hoja y asegúrese de que ESCALADO DE PÁGINA sea NINGUNO (Page Scale sea None).
4. Una vez impresa la página, puede escoger entre los dos métodos que le presentamos a continuación, siendo el MÉTODO 1 el más fiable.

MÉTODO 1:

1. Coloque el anillo encima de los círculos, hasta que el anillo encaje perfectamente con el círculo, en caso de duda, coger el más grande.
2. También le presentamos una escala de los números de los anillos así como el diámetro del mismo.
3. El espacio a medir es exactamente el espacio de dentro del anillo donde no puede faltar, ni invadir el anillo, como puede comprobar en el diagrama de la derecha.



15,2 mm



15,5 mm



15,9 mm



16,2 mm



16,5 mm



16,8 mm



17,1 mm



17,4 mm



17,8 mm



18,0 mm



18,4 mm



18,7 mm



19,0 mm



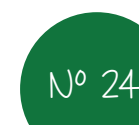
19,3 mm



19,6 mm



20,0 mm



20,3 mm




20,7 mm



21,0 mm



21,3 mm



21,6 mm



22,0 mm



22,3 mm

MÉTODO 2:

1. Recorte el siguiente medidor por el borde y corte la línea de puntos de "corte aquí".
2. Ajuste el medidor al dedo que desee tomar la medida y tire con firmeza hasta estar ajustado al dedo. Apunte la medida que SOBRESALE del medidor.
3. El anillo de compromiso y la alianza se suele llevar en el dedo anular, que está al lado del meñique.



TWINS

GUÍA INTERNACIONAL

Circumference (mm)	Diameter (mm)	UK, EU & Australia	US & Canada	CN/SG/JP	HK	Switzerland
44,2	14,1	F	3	4	6	4
44,8	14,3	F 1/2		5		5,25
45,5	14,5	G	3,5		7,5	
46,1	14,7	G 1/2		6		6,5
46,8	14,9	H	4	7	9	
47,4	15,1	H 1/2				7,75
48	15,3	I	4,5	8	10	
48,7	15,5	J				9
49,3	15,7	J 1/2	5	9	11	
50	15,9	K				10
50,6	16,1	K 1/2	5,5	10	12	
51,2	16,3	L				11,75
51,9	16,5	L 1/2	6	11	13	12,75
52,5	16,7	M		12		
53,1	16,9	M 1/2	6,5	13	14,5	14
53,8	17,1	N				
54,4	17,3	N 1/2	7	14	16	15,25
55,1	17,5	O				
55,7	17,7	O 1/2	7,5	15	17	16,5
56,3	17,9	P				
57	18,1	P 1/2	8	16		17,75
57,2	18,2				18	
57,6	18,3	Q				
58,3	18,5	Q 1/2	8,5	17	19	
58,9	18,8	R				19
59,5	19	R 1/2	9	18	20,5	
60,2	19,2	S				20,25
60,8	19,4	S 1/2	9,5	19	22	
61,4	19,6	T				21,5
62,1	19,8	T 1/2	10	20	23	
62,7	20	U		21		
63,4	20,2	U 1/2	10,5	22	24	22,75
64	20,4	V				
64,6	20,6	V 1/2	11	23	25	
65,3	20,8	W				25
65,9	21	W 1/2	11,5	24	26	
66,6	21,2	X				
67,2	21,4	X 1/2	12	25	27,75	27,5
67,8	21,6	Y				
68,5	21,8	Z	12,5	26		28,75
69,1	22	Z 1/2				
69,7	22,2		13	27	30	
70,4	22,4	Z + 1				
71	22,6		13,5			

TWINS

CONSEJOS ÚTILES

ANILLERO DE PLÁSTICO

Para su comodidad, le invitamos a solicitar un anillero de plástico, cortesía de TWINS. Simplemente rellene el formulario de solicitud de anillero, en nuestras páginas de producto. O si lo prefiere, puede enviarnos un email a info@twins-diamonds.es o a llamarnos al +34 91 400 89 20 y nosotros se lo enviaremos por correo de forma GRATUITA e inmediata.

VISITE UN JOYERO LOCAL

Si no se siente a gusto midiendo su talla de anillo, la mayoría de los joyeros locales ofrecen la posibilidad de medir su talla de anillo sin ningún coste.

CUÁNDO TOMAR SU MEDIDA

Asegúrese de tomar la medida de su dedo hacia el final del día, cuando los dedos se encuentran un poco hinchados. Tomar la medida de un dedo frío puede resultar en una medición inexacta y en una talla de anillo más pequeña.

CÓMO UTILIZAR EL MEDIDOR DE PAPEL

Si utiliza el medidor de anillos para imprimir de TWINS, tome la medida de la circunferencia de la base de su dedo, pasando el nudillo.

REGALO SORPRESA

- Si la compra de su anillo es un regalo o una sorpresa, asegúrese de concretar la entrega en un lugar que no arruine la sorpresa.
- Pregunte a sus amigos o familiares: no debería ser demasiado difícil para ellos averiguar su talla de anillo de forma discreta.
- Busque un anillo que pertenece a él o ella y médalo, o simplemente pida a su joyero que lo mida.
- Las mujeres tienen un promedio de talla de anillo de 6 a 8 y los hombres tienen un promedio de talla de anillo de 10. Cualquiera de los anillos o alianzas TWINS se puede cambiar de tamaño. Si su anillo TWINS no es perfecto, envíelo de vuelta y estaremos encantados de adaptar el tamaño de forma gratuita. Por favor revise nuestra Política de Devoluciones para obtener más información o póngase en contacto con nosotros directamente.

EL CONCEPTO ÚNICO DE

TWINS



Diamante bruto



Corte del diamante bruto



Diamantes gemelos TWINS



“Always together”